



**KIA**  
Movement that inspires

**El all-new  
Sportage**

# Expande tus horizontes, para una inspiración sin fin.

El all-new Kia Sportage. Con un diseño atrevido y contemporáneo. Construido con lo último en innovación. Para que te sientas más seguro cuando estes en movimiento. No importa a dónde te lleve la vida. Para los que siguen moviéndose. Para los que siguen buscando. La inspiración nunca está fuera de su alcance.



# Confianza para moverte.

Con avanzadas tecnologías de seguridad ADAS, visibilidad ampliada y modo de terreno. Te sentirás más seguro y más conectado al mundo que nunca.



# Audaz y elegante. El SUV urbano definitivo.

Hombros fuertes y musculosos.  
Combinación atrevida e innovadora entre la rejilla y los faros.  
Superamos los límites de un SUV convencional.



# La comodidad está en los detalles.

Asientos versátiles que se pueden adaptar a sus necesidades. Ya sea que eso sentirte sentirse fresco, tener un lugar para colgar su abrigo o hacer espacio adicional para las cosas que de repente te das cuenta que necesitas llevar consigo.

El all-new Sportage satisface todas tus necesidades.



## **Plegado remoto del respaldo de la segunda fila**

Jala la palanca, convenientemente localizada a la mano en el asiento trasero dividido 60/40 y tendrás mas espacio de carga. No tendrás que agacharte o treparte en el maletero cuando estes montando artículos largos o voluminosos.

Diseño simple e intuitivo para controles del clima y audio. Espacio conveniente para guardar tu teléfono y otros dispositivos.



#### Bandeja de carga inalámbrica

La plataforma de carga en el tablero, frente a la consola central, te permite cargar rápidamente teléfonos portátiles compatibles de forma inalámbrica.



#### Android Auto / Apple Carplay

Los sistemas de infotretimiento y audio ofrecen integración con dispositivos móviles vía Android Auto o Apple Carplay.



#### Freno de Estacionamiento Electrónico (EPB)

Presiona el botón EPB en la consola al estacionar. El EPB se desactiva en Drive o Reverse al presionar el acelerador.



#### Portavasos versátiles y bandeja múltiple

Los portavasos de la consola central se desmontan cuando no están en uso, y así las tabletas y otros elementos planos pueden caber en el mismo espacio.



#### Modo de terreno

Seleccione el modo de terreno y la IA interpretará las señales del vehículo para reaccionar adecuadamente a superficies como nieve, barro, arena o asfalto. El estado aparecerá en el clúster.

## Rendimiento ágil y receptivo.

El terreno cambia inesperadamente cuando estás en movimiento. El Sportage responde rápidamente a estos cambios. Utilizando la última tecnología de detección y estabilidad. El modo de terreno y la Selección de Modo de Manejo ayudan a mantener un rendimiento equilibrado y suave, incluso cuando la carretera no lo es.



Cada motor está construido para ser eficiente y duradero. Acompañado de una transmisión calibrada para una interacción fluida. Para mejorar la experiencia de manejo.

---

**Smartstream G2.0**

Potencia máxima 156 ps  
Par máximo 19.6 kg.m

**Smartstream G1.6 T-GDi**

Potencia máxima 180 ps  
Par máximo 27.0 kg.m

**Smartstream G2.5 GDi**

Potencia máxima 190 ps  
Par máximo 24.7 kg.m

**Smartstream D2.0**

Potencia máxima 186 ps  
Par máximo 42.5 kg.m

---



# Interior



Interior Black



Cuero



Cuero artificial



Cuero artificial



Tela

# Escoje tu exterior

## Colores Exteriores



Nieve Blanca Perlada (SWP)



Blanco Claro (UD)



Gris Gravedad (KDG)



Gris Acero (KLG)



Negro Fusión (FSB)



Rojo Amanecer (DWR)



Azul Vesta (BB2)



Gris Sombra Mate (MGG)



Verde Selva (JUG)  
(Solo para X-line)

## Ruedas



Rueda de Aleación de 17"



Rueda de Aleación de 18"  
(Tipo A)



Rueda de Aleación de 18"  
(Tipo B)



Rueda de Aleación de 19"

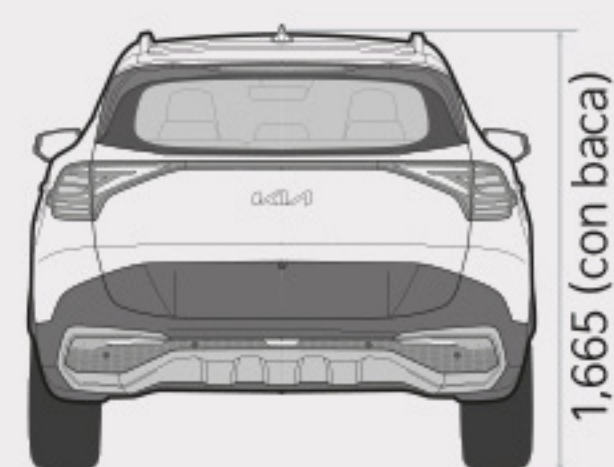
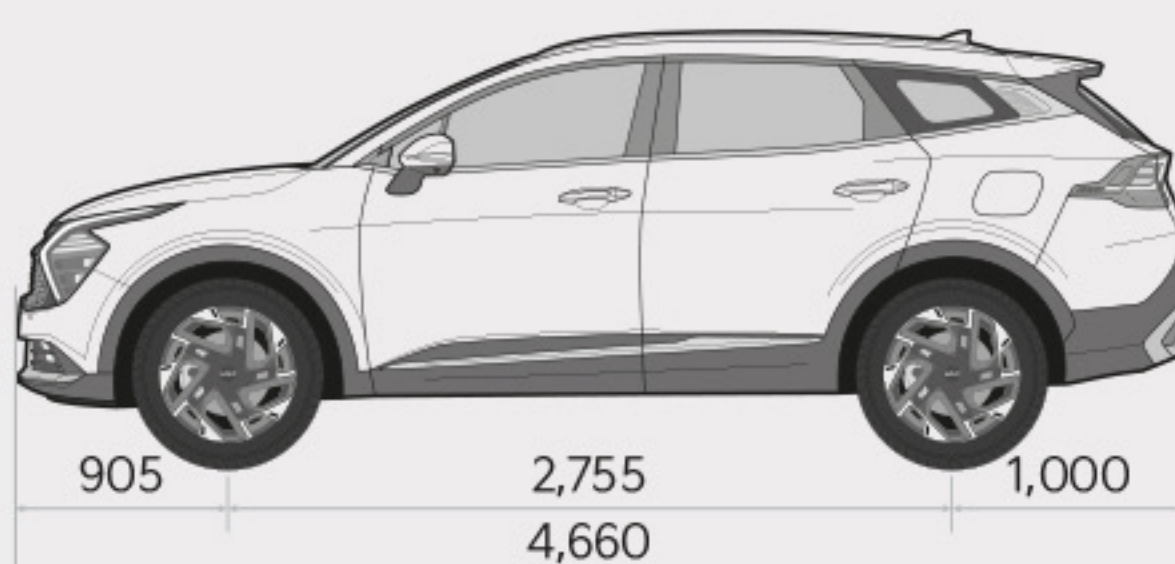



Rueda de Aleación de 19"  
(solo para X-line)

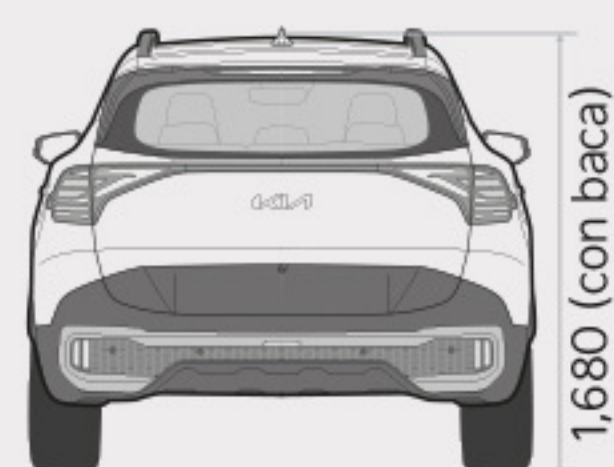
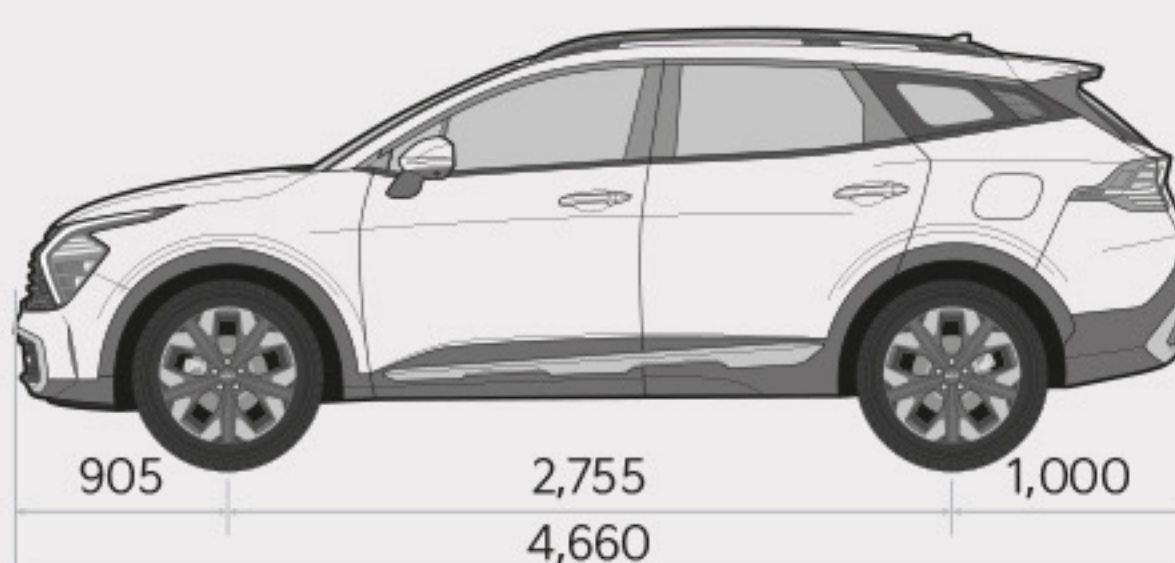

## Dimensiones (mm)

Espacio para cabeza (1ra/2da fila)	1,006 / 1,000
Espacio para piernas (1ra/2da fila)	1,052 / 1,050
Espacio para hombros (1ra/2da fila)	1,461 / 1,412
Espacio para cadera (1ra/2da fila)	1,392 / 1,357
Distancia mínima al suelo	181
Tanque de combustible (litros)	54

## EX



## X-line



# Elije tu propio estilo distintivo.



Faros full LED



Faros LED con foco T/SIG



Limpiaparabrisas trasero  
escondido



Luces traseras LED



Luces traseras de foco  
con lámparas traseras LED



Pedales de metal



Faros antiniebla LED



Intermitentes LED integrados en los  
retrovisores exteriores



Placa de umbral de metal



Display Audio de 8 pulgadas



Audio de 3.8 pulgadas



Control de Temperatura Manual



Palanca de cambios automáticos



Palanca de cambios manual

Cuando te mueves,  
la inspiración nunca estará fuera  
de tú alcance.

El all-new Sportage.

